

*線上學習Classroom 加上Meet

南鎮國小 110.05.19

搜尋「彰化G-Suite」



Google 彰化g suite X 登入

全部 圖片 新聞 購物 影片 更多 設定 工具

約有 118,000 項結果 (搜尋時間: 0.27 秒)

<https://gsuite.chc.edu.tw> ▼
彰化G-Suite
退休專區在"彰化市"行政區選單中. 校務系統帳號, EMail.

學生如何申請並使用彰化縣 ... **FAQ**
學生如何申請並使用彰化縣GSuite 不會。系統幫你建立帳號時，提供
<https://gsuite.chc.edu.tw>. 1. 同學 ... 給Google 的資料除了以姓名當顯示
...

[chc.edu.tw 的其他相關資訊 »](#)

<https://www.newboe.chc.edu.tw> > glogin ▼
GSuite登入| 彰化縣教育處新雲端
使用者登入(無G Suite者, 或忘記帳號的, 請按此). 忘記密碼請由校務系統修改!調校者請登入後職
稱會自動修改!兼任者用不同學校校務密碼即可區分! 帳號.

<https://www.hsps.chc.edu.tw> > student > chc-G-Suite ▼
彰化縣立好修國小- 彰化G Suite 操作說明
先要有教育部校園雲端電子郵件的帳號, 才能申請**彰化G Suite**. 教育部校園雲端電子郵件帳號:
XXXXX@mail.edu.tw. **彰化G Suite**電子郵件帳號: XXXXX@chc.edu.

<https://sites.google.com> > information > 資訊研習 > 彰... ▼
明聖資訊組- 彰化縣G Suite 服務 - Google Sites
一、彰化縣教育處G Suite 應用服務已開放國中小師生使用, 請各校師生使用OpenID 帳號登入平

出現這樣的畫面，一一登入

連結本站網址 <https://gsuite.chc.edu.tw>

使用本系統需要有合法的校務系統帳號(CloudSchool)

帳號同步情況請至這裡[查詢](#)(限學網，感謝紀老師熱心協助)

退休專區在"彰化市"行政區選單中

校務系統帳號 EMail

常見無法登入說明:

- 學生登入帳號為年班座號(如60101)，請勿使用108-xxx之格式。
- 轉學生未設定密碼[查詢點這](#)，設定完之後請於隔天再使用，校務系統每晚11點會同步密碼。
- 一開始設定學生密碼完成後，有手動去修改學生生日，造成密碼不符合現象，請至"系統管理">"帳號管理"查詢學生密碼再校正即可。

尚未解決問題:

- 有時出現ERR_TOO_MANY_REDIRECTS錯誤，請清除瀏覽器cookie。

其它注意事項:

- 若出現多校任職時，又未兼職者，請確定是否離職學校未將教師帳號停用。

請選擇行政區：

請選擇

請選擇學校：

請選擇

校務系統帳號:學生請用年班座號,例如六年一班一號 60101 :

校務系統密碼:

登入

校務系統密碼是自己的
身分證字號後九碼

進來出現這樣的畫面，上面有你的Gsuite 電子信箱、校務系統帳號、教育雲帳號

你的Gsuit帳號也就是你的Google信箱，一定要記起來，一定要記起來，一定要記起來。

您的GSuite為 ' @chc.edu.tw
您的校務系統(OpenID)帳號為
您的教育雲帳號為
一起來探索這些服務吧!



雲端硬碟



電子郵件



Meet



線上教室



簡報



文件



點選線上教室

您的GSuite為 '@chc.edu.tw

您的校務系統(OpenID)帳號為

您的教育雲帳號為

一起來探索這些服務吧!



雲端硬碟



電子郵件



Meet



線上教室



簡報



文件



進去看到自己的班級，點進去。
(此照片為參考照片)



可以看訊息串，老師會在此發布注意事項(以五年乙班當例子)

帳號頭像是自己的
Gsuit帳號

The screenshot shows the Google Classroom interface for a class named '109南鎮五乙線上教室'. The top navigation bar includes links for '訊息串' (Stream), '課堂作業' (Classwork), '成員' (Members), and '成績' (Grades). A red arrow points to the '訊息串' link. On the right side of the navigation bar, there is a settings gear icon, a grid icon, and a profile picture icon. A red arrow points to the profile picture icon, with a text box above it stating '帳號頭像是自己的Gsuit帳號'. The main content area features a header banner with the class name, a course code, a Meet link, and a decorative background with gold coins and a rolled-up diploma. Below the banner, there are two sections: '接近截至日期的作業' (Upcoming assignments) and '要在課程中宣布的事項' (Announcements for the class). The 'Upcoming assignments' section shows a message about no assignments being due soon, with a '全部顯示' (Show all) link. The 'Announcements' section shows a placeholder for an announcement with a user profile picture and a '↻' (refresh) icon.

109南鎮五乙線上教室

課程代碼 [redacted]

Meet 連結 [redacted]

選取主題
上傳相片

接近截至日期的作業

沒有近期内要繳交的作業

全部顯示

要在課程中宣布的事項

(以五年乙班當例子)
點進去meet

109南鎮五乙線上教室

訊息串

課堂作業

成員

成績



109南鎮五乙線上教室

課程代碼 [redacted]

Meet 連結 [https://meet.google.com/foh-...-154161528](#)



選取主題
上傳相片

接近截至日期的作業

沒有近期内要繳交的作業

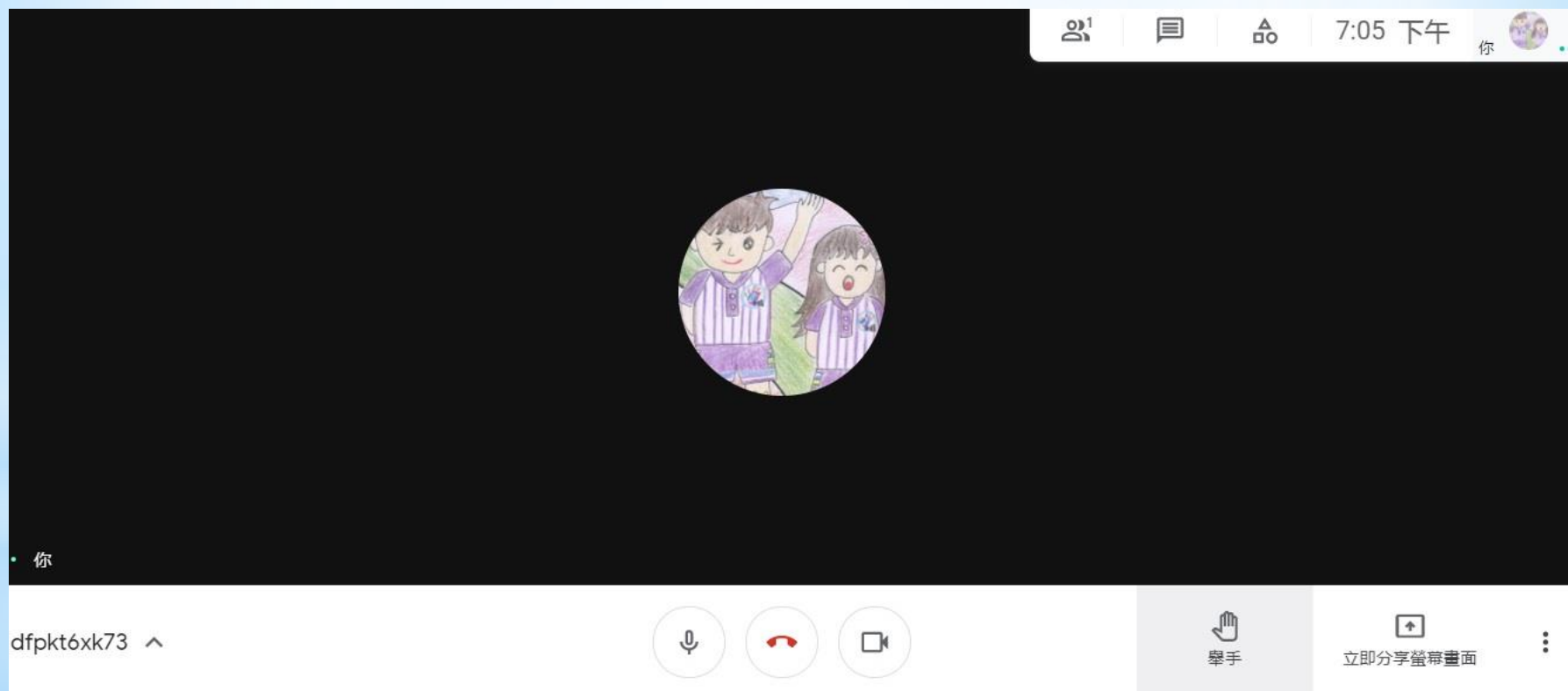
全部顯示



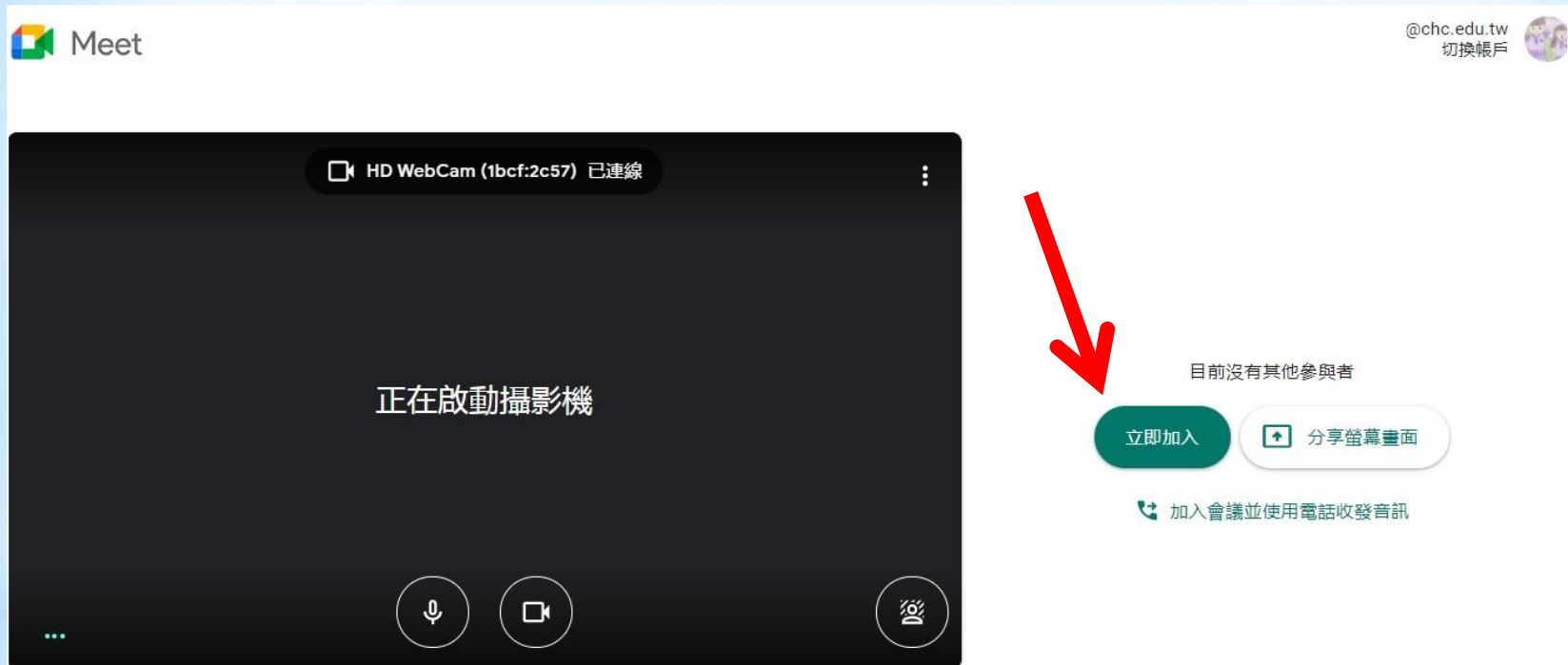
要在課程中宣布的事項



如果有小視窗詢問要不要允許麥克風等設備，請按允許。

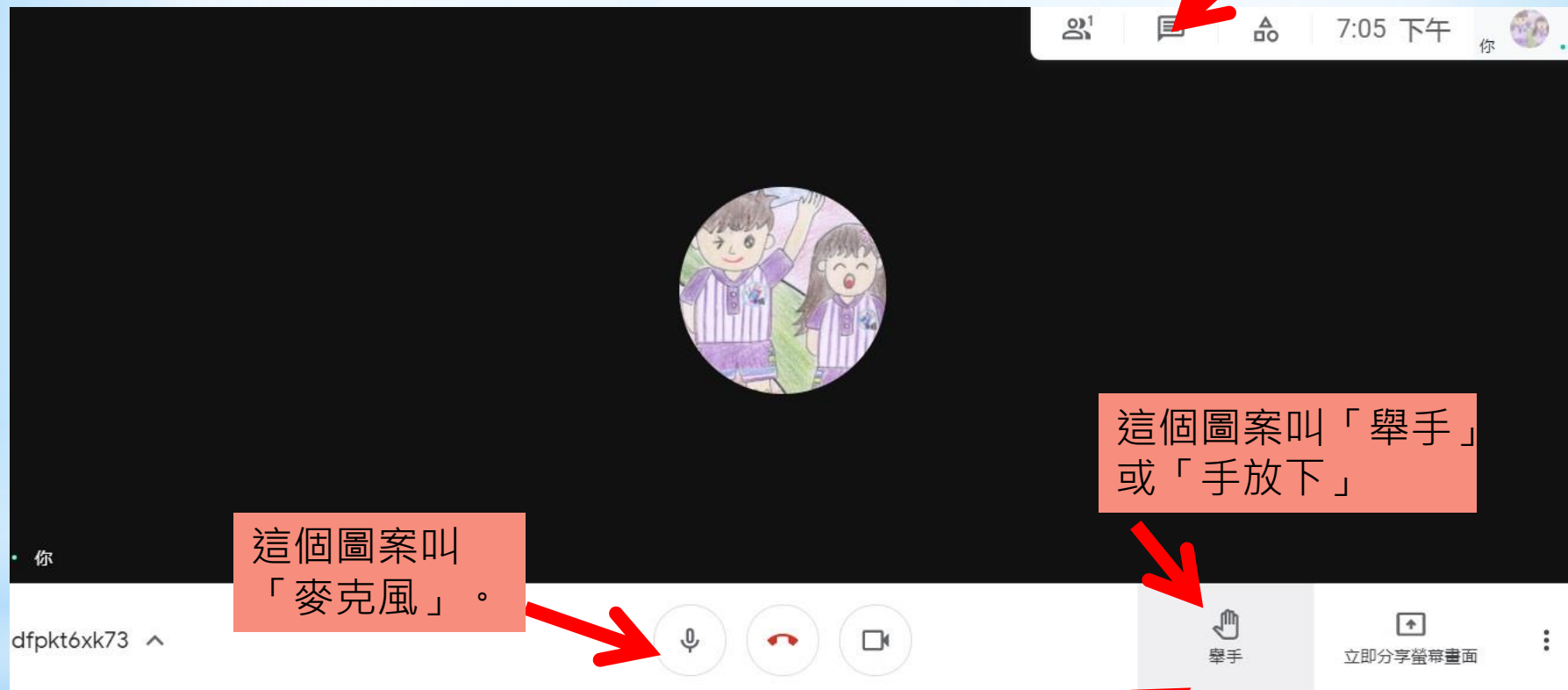


按「立即加入」



可以全班線上上課了喔

可以留言或問問題。

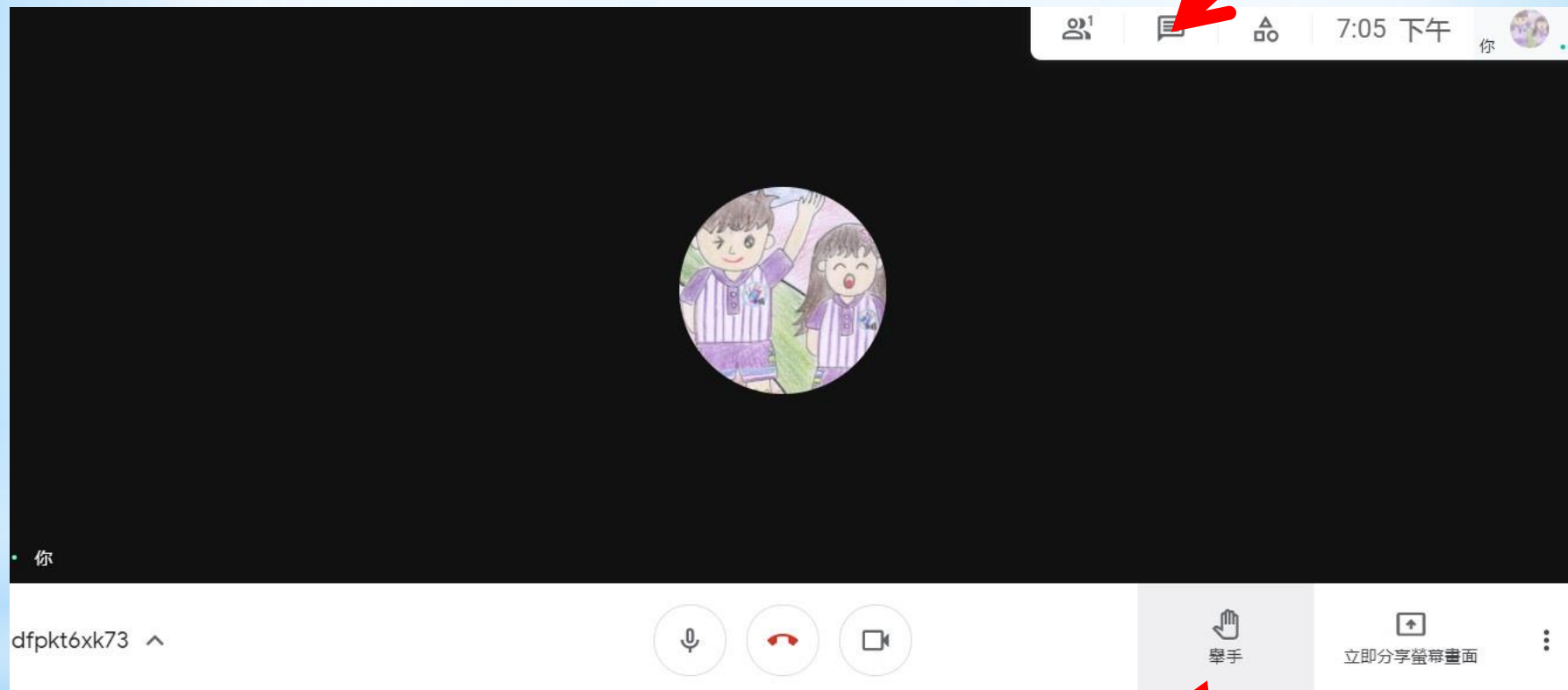


按一下，麥克風關掉。

要講話，先按「舉手」，等老師允許再打開麥克風。說話完要再關掉，按「手放下」

可以全班線上上課了喔

可以留言或問問題。



按一下，麥克風關掉。

要講話，先按「舉手」，等老師允許再打開麥克風。說話完要再關掉，按「手放下」

完成了。

但是，若沒辦法進到
班級，請繼續操作。

若無法進入班級classroom,請繼續按
步驟執行
按右邊「登入」



 Google Meet

[總覽](#) [運作方式](#) [方案與定價](#)

[登入](#) [加入會議](#) [發起會議](#)

瞭解我們為教育和醫療照護產業提供的解決方案

進階視訊會議功能。現已免費開放給所有人使用。


我們重新打造了 Google Meet，讓所有人都能免費使用這項既安全又實用的商務會議服務。

[📺 發起會議](#) 或 [📠 輸入會議ID](#) [加入](#)

還沒有帳戶嗎？請按[這裡](#)免費註冊



輸入自己的電子信箱(彰化G-suite的信箱)



The image shows the Google login interface. At the top is the Google logo, followed by the text "登入" (Log in) and "使用您的 Google 帳戶" (Use your Google account). Below this is a text input field with the placeholder text "電子郵件地址或電話號碼" (Email address or phone number). A red arrow points to this input field. Under the input field is the link "忘記電子郵件地址?" (Forgot email address?). Further down is the text "如果這不是你的電腦，請使用訪客模式以私密方式登入。瞭解詳情" (If this isn't your computer, sign in as a guest to keep your activity private. Learn more). At the bottom left is the link "建立帳戶" (Create account), and at the bottom right is a blue button labeled "繼續" (Continue). The footer contains the language selector "繁體中文" (Traditional Chinese), and links for "說明" (Help), "隱私權" (Privacy), and "條款" (Terms).

Google

登入

使用您的 Google 帳戶

電子郵件地址或電話號碼

忘記電子郵件地址？

如果這不是你的電腦，請使用訪客模式以私密方式登入。瞭解詳情

建立帳戶

繼續

繁體中文 ▼

說明 隱私權 條款

點一下這個頭像確認是學生
自己的帳戶。

Google Meet

下午6:59 • 5月18日 週二



人人適用的安全視訊會議 服務

只要有 Google Meet，隨時隨地都能與他人聯繫、合作及舉辦慶祝活動

新會議

輸入代碼或暱稱



取得會議的分享連結

按一下 [發起新會議] 即可取得傳送給會議邀請對象的連結

[進一步瞭解 Google Meet](#)

右上角九宮格(九個小點)，



Google Meet

下午6:59 • 5月18日 週二

人人適用的安全視訊會議服務

只要有 Google Meet，隨時隨地都能與他人聯繫、合作及舉辦慶祝活動

新會議

輸入代碼或暱稱

取得會議的分享連結

按一下 [發起新會議] 即可取得傳送給會議邀請對象的連結

點進去，找到classroom

Google Meet

下午7:00 • 5月18日 週二



人人適用的安全視訊會議服務

只要有 Google Meet，隨時隨地都能與他人聯繫、合作及舉辦慶祝活動

新會議

輸入代碼或暱稱

[進一步瞭解 Google Meet](#)

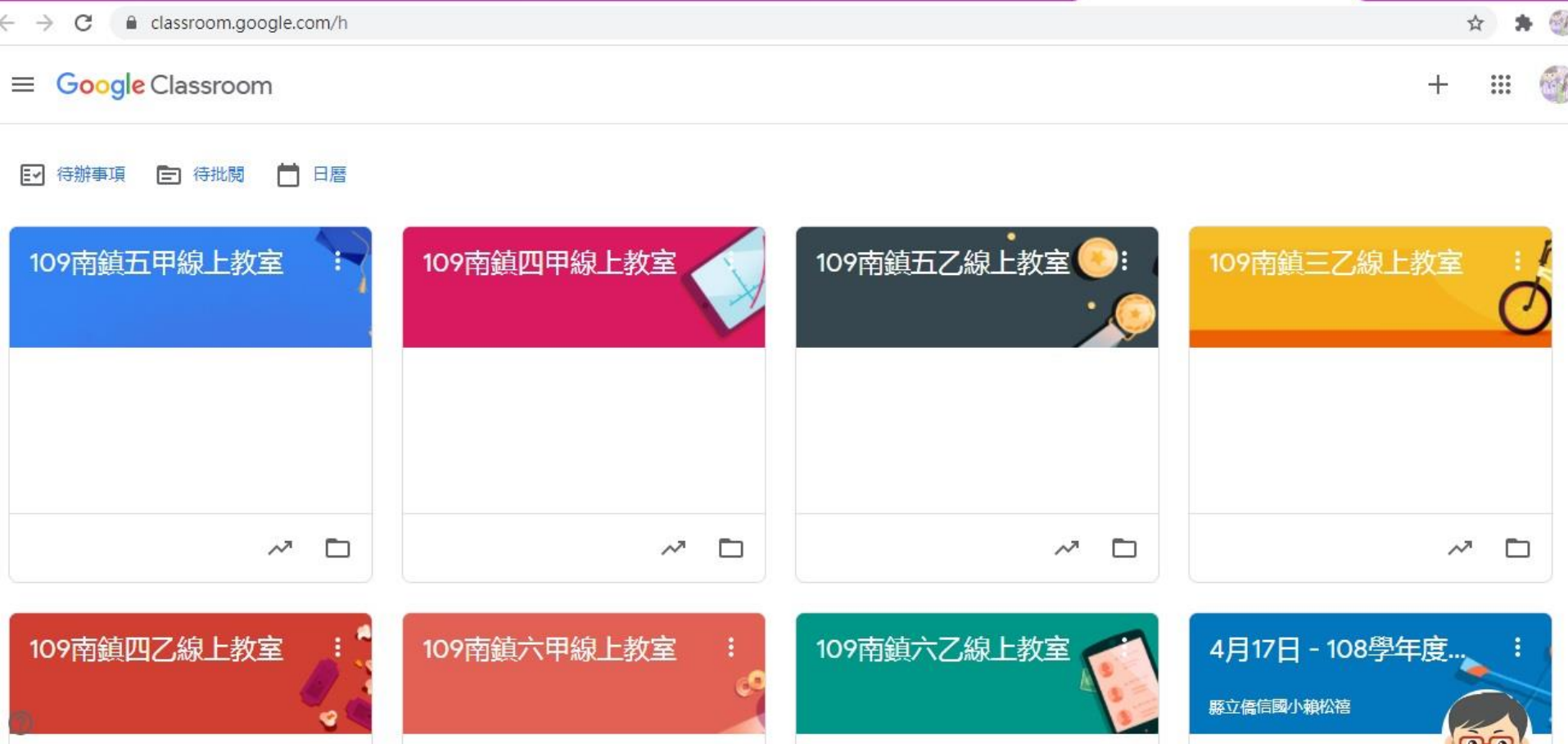


取得會議

按一下 [發起新會議] 即可



找到自己的班級，點進去



若沒有Classroom ，也沒有Meet 。

要先下載Classroom 、
Meet