

平台使用手冊

《學生版》

2024.11



生生用平板

目次

一、帳號登入.....	p3-p10
二、【遊戲化答題介面操作】 遊戲初始設定.....	p11-p15
三、【遊戲化答題介面操作】 如何進行素養任務.....	p16-p28
四、【想複習已完成的素養任務】 學習數據與題目列表.....	p29-p42
校園小幫手服務小幫手Line.....	p43

一、帳號登入

個人帳號登入

環境準備

1. 設備 (桌上型電腦/筆記型電腦/平板)
2. 網路連線
3. Google Chrome 瀏覽器
4. 登入平台的帳號、密碼

不分裝置限制都能方便使用

電腦

用Chrome瀏覽器
介面大又清楚
學生學習數據一覽無遺



平板

下載PaGamO app
隨時打開就能答題
用Chrome瀏覽器
學生學習數據一覽無遺



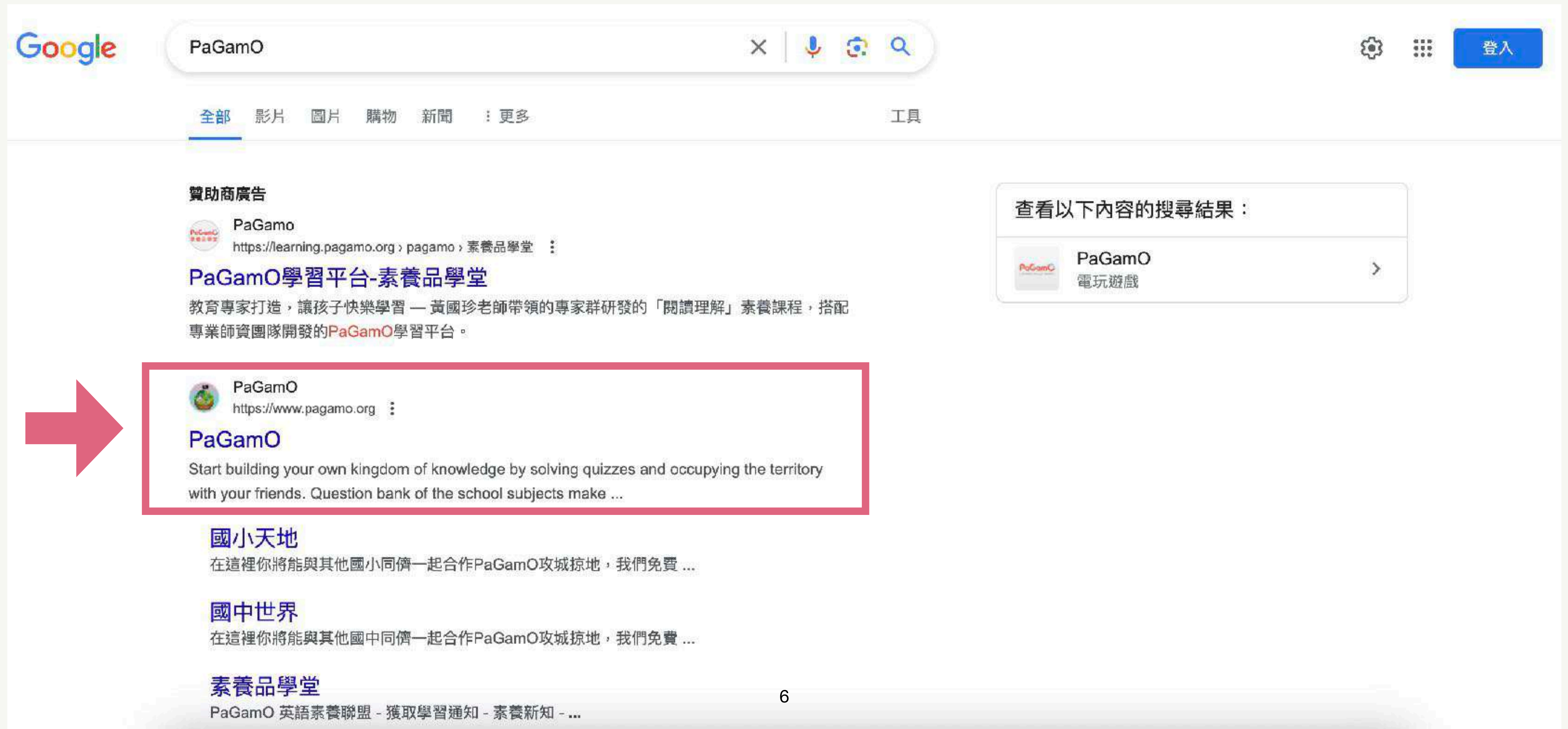
手機

*不建議

下載PaGamO app
隨時打開就能答題



點選搜尋結果的 「PaGamO」 官網連結



The image shows a Google search interface. At the top, the Google logo is on the left, and the search bar contains the text "PaGamO". To the right of the search bar are icons for voice search, image search, and a magnifying glass. Further right are settings, app launcher, and a "登入" (Login) button. Below the search bar, there are tabs for "全部" (All), "影片" (Videos), "圖片" (Images), "購物" (Shopping), "新聞" (News), and "更多" (More), along with a "工具" (Tools) link. The search results are displayed below. On the left, there is a sponsored advertisement for PaGamO, titled "PaGamO學習平台-素養品學堂", with a description: "教育專家打造，讓孩子快樂學習 — 黃國珍老師帶領的專家群研發的「閱讀理解」素養課程，搭配專業師資團隊開發的PaGamO學習平台。". On the right, there is a box titled "查看以下內容的搜尋結果：" (View search results for the following content:), containing a result for "PaGamO 電玩遊戲" (PaGamO Video Games). In the main search results area, a red arrow points to the first result, which is the official PaGamO website. This result is titled "PaGamO" and has the URL "https://www.pagamo.org". The description reads: "Start building your own kingdom of knowledge by solving quizzes and occupying the territory with your friends. Question bank of the school subjects make ...". Below this result, there are three more results: "國小天地" (Primary School World), "國中世界" (Junior High School World), and "素養品學堂" (Literacy Classroom). The "國小天地" and "國中世界" results have descriptions: "在這裡你將能與其他國小同儕一起合作PaGamO攻城掠地，我們免費 ..." (Here you will be able to cooperate with other primary school peers to conquer PaGamO, we are free ...). The "素養品學堂" result has a description: "PaGamO 英語素養聯盟 - 獲取學習通知 - 素養新知 - ..." (PaGamO English Literacy Alliance - Get learning notifications - Literacy knowledge - ...).

Google

PaGamO

全部 影片 圖片 購物 新聞 更多 工具

贊助商廣告

PaGamO
https://learning.pagamo.org › pagamo › 素養品學堂

PaGamO學習平台-素養品學堂

教育專家打造，讓孩子快樂學習 — 黃國珍老師帶領的專家群研發的「閱讀理解」素養課程，搭配專業師資團隊開發的PaGamO學習平台。

查看以下內容的搜尋結果：

PaGamO
電玩遊戲

PaGamO
https://www.pagamo.org

PaGamO

Start building your own kingdom of knowledge by solving quizzes and occupying the territory with your friends. Question bank of the school subjects make ...

國小天地

在這裡你將能與其他國小同儕一起合作PaGamO攻城掠地，我們免費 ...

國中世界

在這裡你將能與其他國中同儕一起合作PaGamO攻城掠地，我們免費 ...

素養品學堂

PaGamO 英語素養聯盟 - 獲取學習通知 - 素養新知 - ...

進入PaGamO官網

點選首頁右上方的「登入/註冊」



② 兌換碼、課程代碼或 PaCode



PaGamO 介紹 ▾

素養學習 ▾

心願雜貨店 ▾

登入 / 註冊

📍 全球 / 台灣 ▾

8/30-9/30

班班揪團PaGamO，週週禮包雙重送

嗨學歡慶Pa!

*此為縣市專屬世界限定活動

開學大禮包

1

完成「嗨學歡慶Pa」世界任務

獎勵



x4
20 萬 Pa 幣



能量寶箱



三星地形寶箱

2

全班登入到齊，班級內所有學生
加碼送

獎勵



字母地形寶箱



黃金防護罩

*全班帳號都有登入過一次視為全班到齊
*每週一系統統一派獎

進入縣市專屬世界

請依照您的縣市與PaGamO的合作方式來登入！

使用教育雲帳號請從這邊登入～

使用帳號登入

 帳號或 Email 信箱

 密碼 

登入

[忘記密碼](#)

沒有帳號？前往 Email 註冊

使用第三方登入/註冊

 使用教育雲端或縣市帳號登入
有縣市 OpenID 帳號的教師、行政人員或學生由此登入

 Facebook

 Google

 Apple ID

 Twitter



2 選擇您的縣市登入

關閉

登入

一次性密碼登入

忘記教育雲端密碼

申請教育雲端帳號

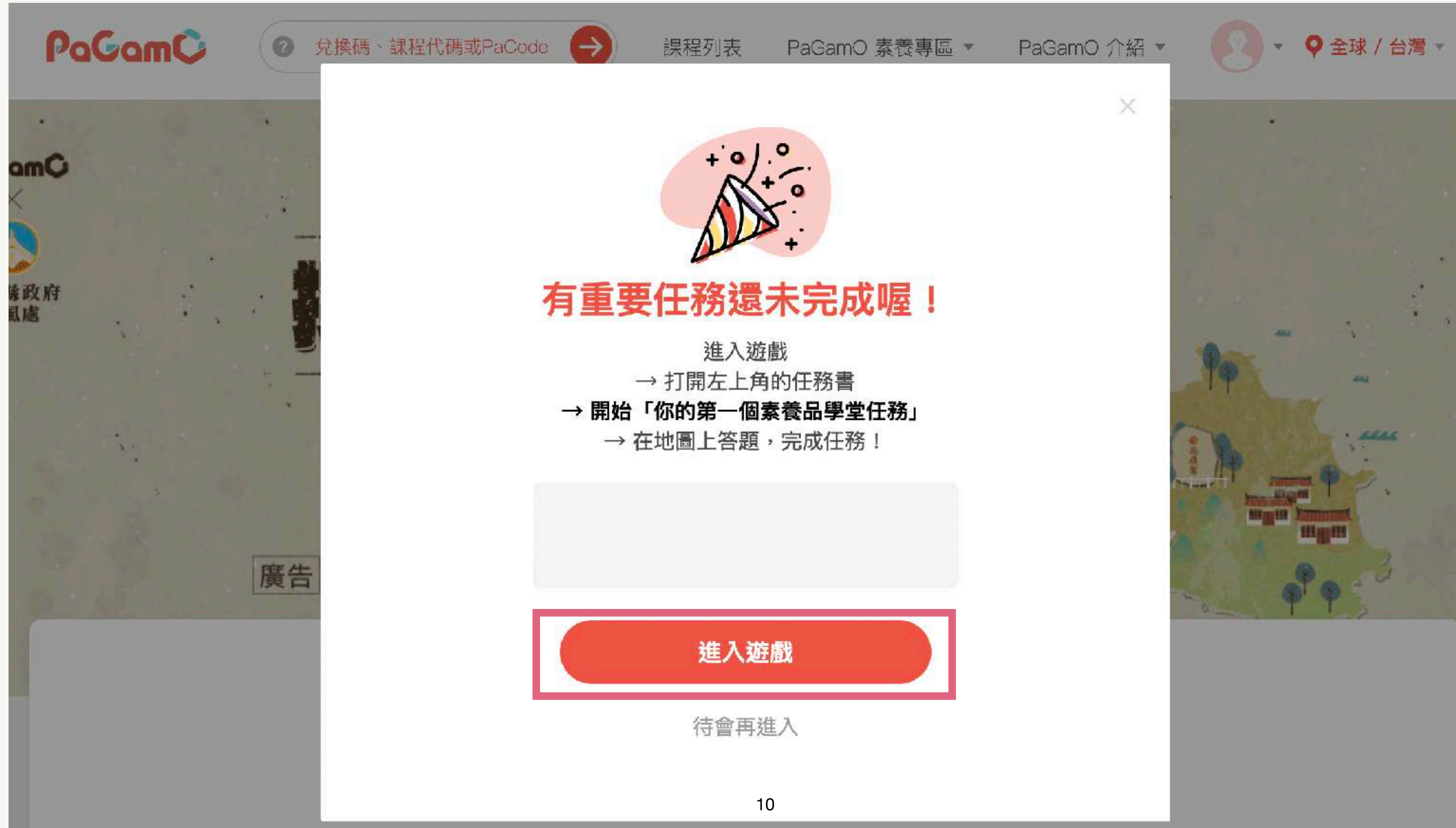
啟用教育雲端帳號

1 畫面往下拉點選此處

使用縣市帳號登入

行動自然人APP登入

完成登入後，選擇「進入遊戲」



The screenshot shows the PaGamO website interface. At the top, there is a navigation bar with the PaGamO logo, a search bar for exchange codes, course lists, and links to the PaGamO素养專區 and PaGamO 介紹. A user profile icon and location selector (全球 / 台灣) are also present. A modal dialog box is centered on the screen, featuring a colorful explosion icon and the text: **有重要任務還未完成喔！** (There are important tasks that have not been completed yet!). Below this, it provides instructions: **進入遊戲** (Enter the game), followed by steps: **→ 打開左上角的任務書** (Open the task book in the top-left corner), **→ 開始「你的第一個素養品學堂任務」** (Start your first PaGamO素养品學堂 task), and **→ 在地圖上答題，完成任務！** (Answer questions on the map to complete the task!). At the bottom of the modal, there are two buttons: a prominent red button labeled **進入遊戲** (Enter the game) and a smaller, lighter button labeled **待會再進入** (Enter later).

PaGamO

兌換碼、課程代碼或PaCode

課程列表

PaGamO 素養專區

PaGamO 介紹

全球 / 台灣

amC

政府
風處

廣告

有重要任務還未完成喔！

進入遊戲

→ 打開左上角的任務書

→ 開始「你的第一個素養品學堂任務」

→ 在地圖上答題，完成任務！

進入遊戲

待會再進入

二、遊戲化答題介面操作

遊戲初始設定

遊戲初始設定

選個喜歡的角色～



遊戲初始設定

填寫資料

填寫你的資料



真實姓名

中文真實姓名

真實姓名不能為空

暱稱

不雅暱稱若經檢舉將被停權

暱稱不能為空

請填寫真實姓名，遊戲內
不會顯示

暱稱為遊戲內顯示的名字

遊戲初始設定

選擇遊戲夥伴



遊戲初始設定

跟著步驟完成新手教學




三、遊戲化答題介面操作

如何進行素養任務

素養任務能幫助練習

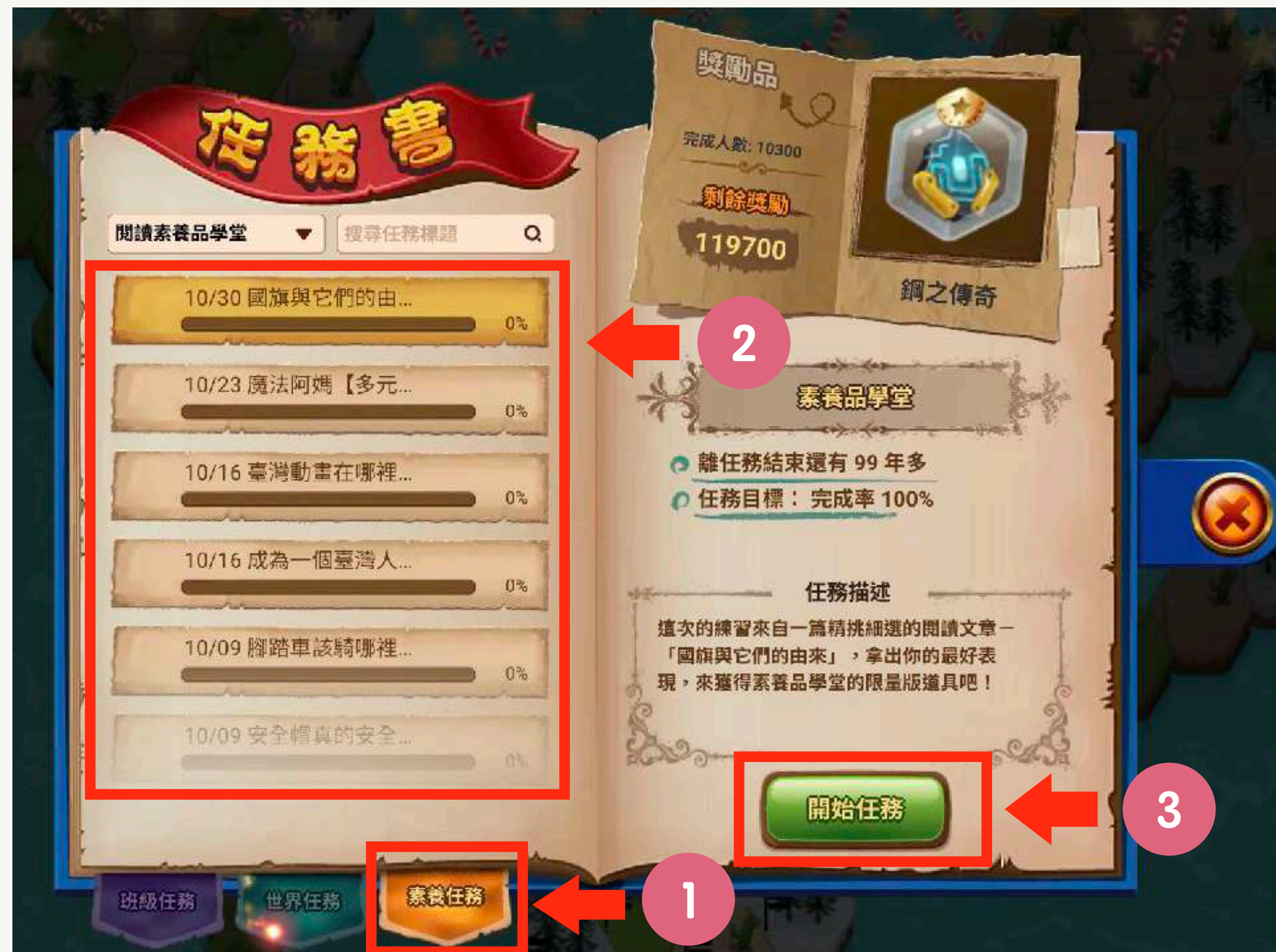
擷取訊息、統整解釋、省思評鑑

先點選左方功能選單中的「任務書」



點選下方素養任務

選擇任務後就可以開始任務了



如果同時擁有多種教材

點選教材篩選器可查看特定教材的所有任務




如果老師有**指定任務** 可以使用**搜尋功能**來快速找到任務！

- 步驟1：點擊搜尋框
步驟2：輸入關鍵字
步驟3：點擊右邊的放大鏡或按下輸入鍵搜尋



在遊戲介面進行任務的方式有兩種

點選相鄰自己土地的海洋，
按「前進」



點選自己的土地，
按「訓練」



(2024.07更新為新版答題介面，左側為閱讀區，右側為作答區)

T↓

點擊後可調整顯示字體大小

筆記模式

螢光筆

底線

刪除線

筆記模式的使用方式可點選「問號」查看

點選「筆記模式」
 就可以在文章中畫上自己的重點囉！
 (部分文章以圖片形式呈現則不適用)

點擊橡皮擦符號可以移除畫線



已選擇答案的題目會以淺色呈現

1 2 3 4 5

錯題回報

請問本文可以回答下列哪個問題？

A 懸掛國旗時需要注意哪些規則

B 世界上有哪些罕見的國旗設計

C 國旗上的符號有什麼設計規範

D 為何有些國家的國旗長得很像

題目作答區

← 上一題

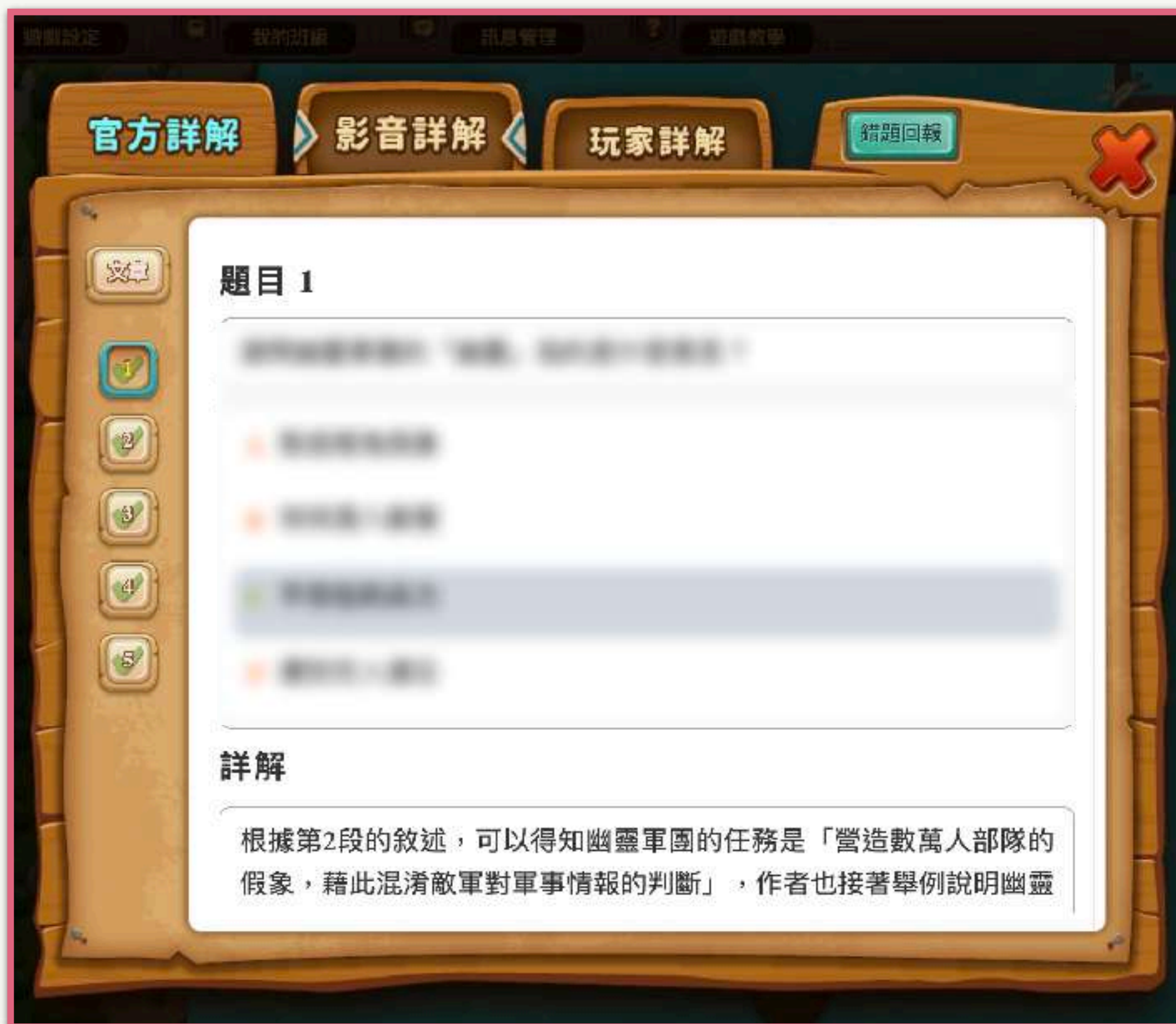
送出 →

即時結果分析

馬上知道自己的答題狀況



官方文字詳解、影音詳解一次擁有 瞭解該如何解析文本




切記！題目要作答到全部答對
才算是完成任務喔！

確保你真的理解這篇閱讀任務

範例一


第一次答題

2 (答對題數) / 5 (總題數)



第二次答題

5 (答對題數) / 5 (總題數)



完成任務

範例二

第一次答題

5 (答對題數) / 5 (總題數)



完成任務

全部答對就可以完成任務，
記得回到任務書點完成任務來領取獎勵喔！



計算正確率是以第一次作答時的答案為主

希望學生能先認真思考後再決定答案

範例一

第一次答題

2 (答對題數) / 5 (總題數)

第二次答題

5 (答對題數) / 5 (總題數)

完成任務

完成度100%

正確率40%

範例二

第一次答題


5 (答對題數) / 5 (總題數)

完成任務

完成度100%

正確率100%!

創造屬於自己的小小世界



四、想複習已完成的素養任務

學習數據與題目列表

學習數據

- 統整自己已完成素養任務的各項數據
- 提供正確率趨勢、素養能力分析、素養領域能力分析
 - 幫助了解自己的強項弱項
- 整理出已完成素養任務的文字語音詳解以及畫線功能
 - 方便複習題目時可一邊對照文章

題目列表

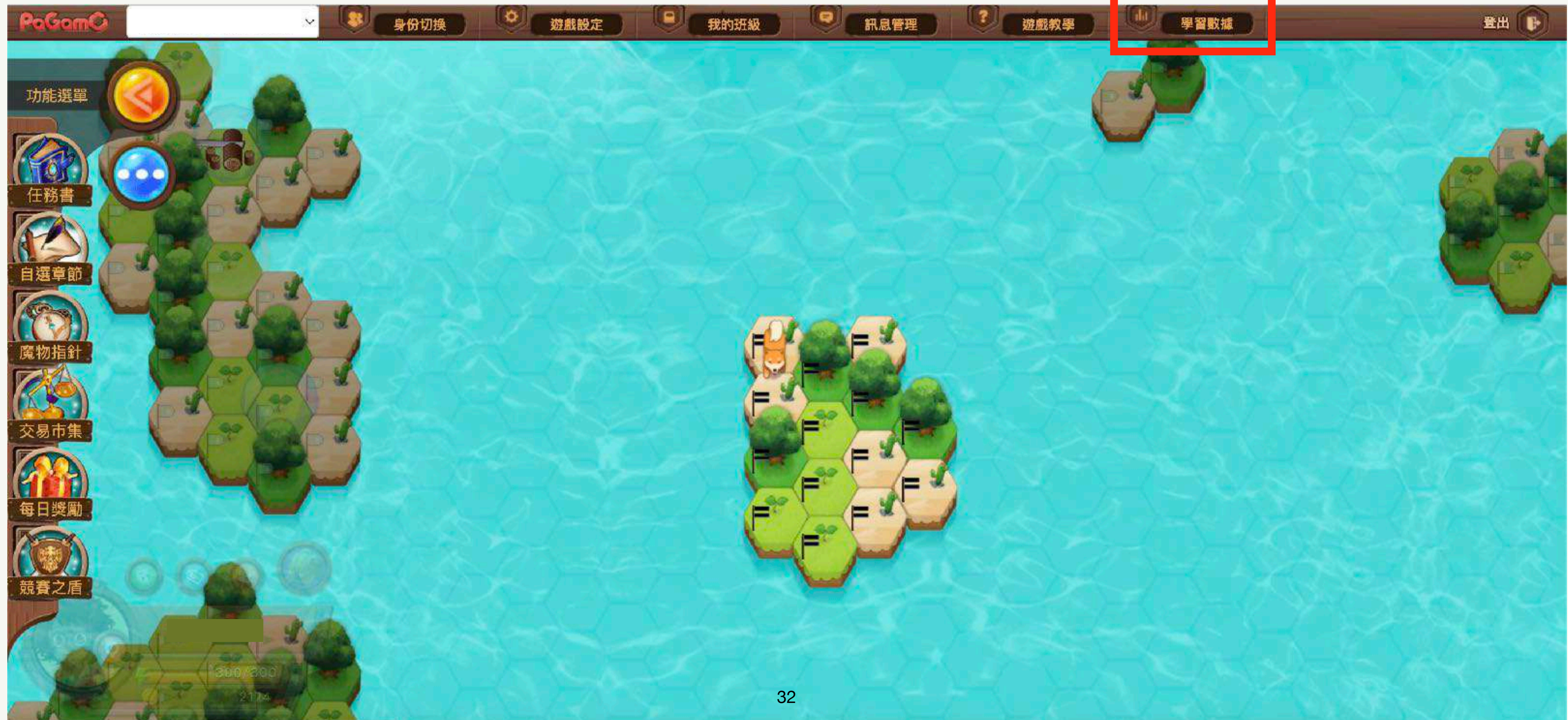

- 可透過再次答題的方式來進行文章及題目的複習

方法1 先進入PaGamO首頁>右上方人頭圖像>學習數據

The screenshot shows the PaGamO homepage. At the top, there is a navigation bar with the PaGamO logo, a search bar for exchange codes, and links to 'PaGamO 介紹', '素養學習', '心願雜貨店', and a user profile icon. The user profile icon is highlighted with a red box and a red circle with the number '1'. Below the navigation bar, there is a large banner for '素養學習限定 10月精選虛寶'. Below the banner, there are two main sections: '素養品學堂' and '英語素養聯盟'. The '素養品學堂' section has a grid of items with dates and icons, including '10/26 沙礫地形寶箱', '10/30 橙色染料', '特別評量 白色大理石磚', and '每週六 素養盃挑戰賽!'. The '英語素養聯盟' section has a grid of items with dates and icons, including '10/24 迎賓果汁', '10/27 三星地形寶箱', '10/31 魔王地形寶箱', and '火炬'. On the right side, a dropdown menu is open, showing options: '我的課程', '學習數據' (highlighted with a red box and a red circle with the number '2'), '我的比賽', '個人設定', '消費記錄', and '登出'. The background features a colorful illustration of a school building and autumn trees.

方法2

PaGamO遊戲畫面上方選單列



個人學習表現

已完成任務列表

個人學習表現

先設定任務完成區間才會出現對應的數據喔！

教材類型

閱讀素養品學堂



任務完成區間（最長區間為一年）

2023/08/01 - 2023/11/01



☒ 全部任務 ☐ 一般任務 ☐ 測驗任務



整體表現

可以知道自己在這段時間做了多少題目、正確率以及平均作答的時間

4

總任務數

80%

平均正確率

5分3秒

平均作答時間

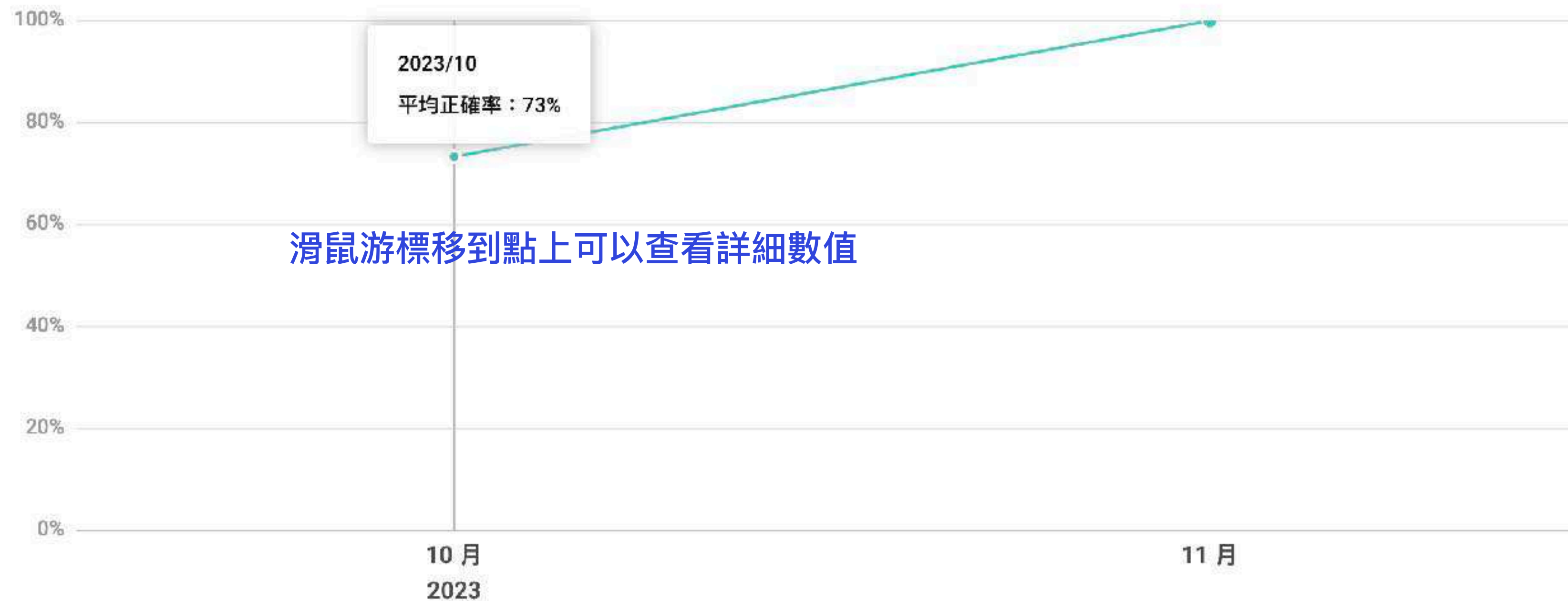
正確率趨勢

作答的任務越多，時間區間越長，越容易掌握自己是否有進步！

篩選條件

無

ⓘ 目前個人任務資料不足，能力分析之精準度僅供參考，建議累積 16 個任務以上後再做分析與判斷



平均正確率 (2023/08/01~2023/11/01) ⓘ

素養能力分析

幫助掌握自己閱讀素養能力的強項與弱項！

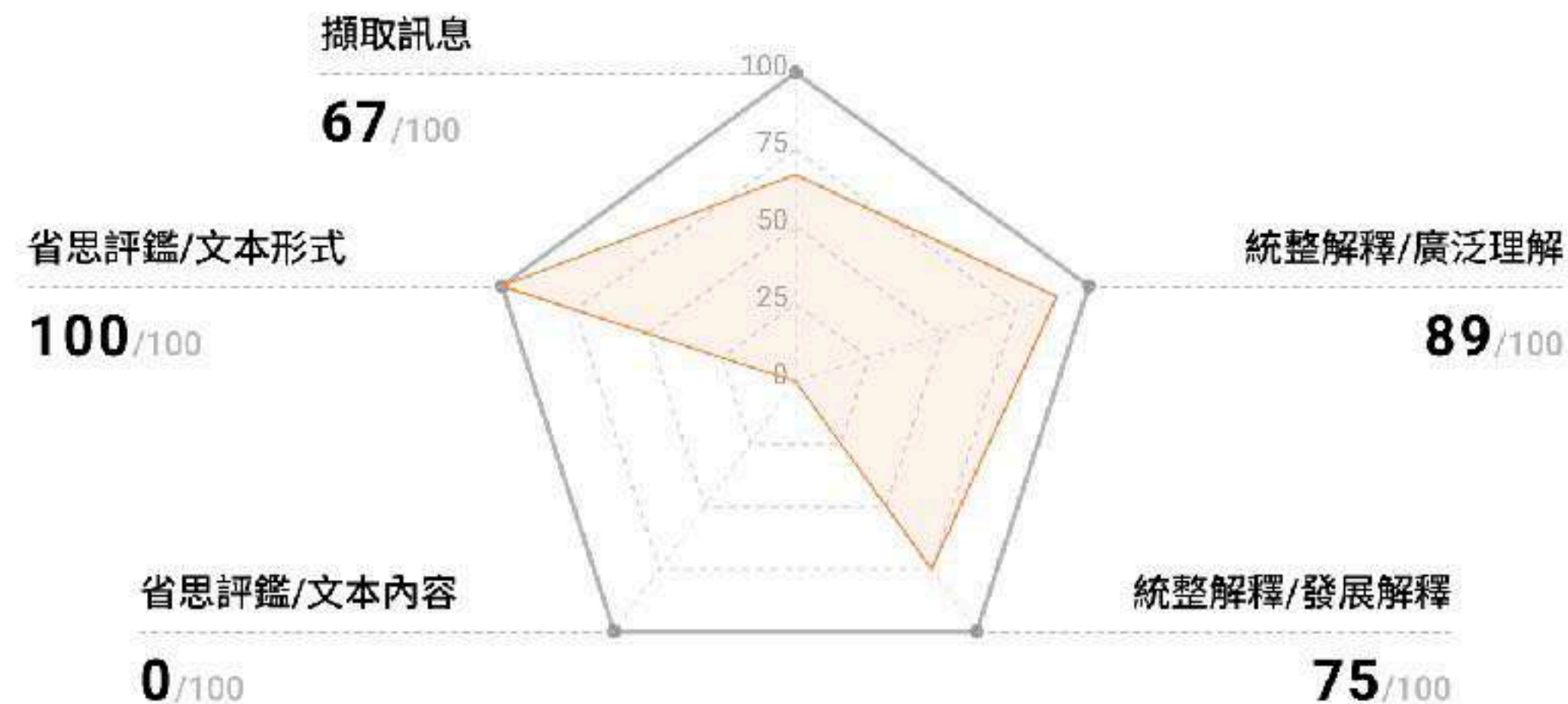
依據全球性的學生評量 PISA（國際學生能力評量計畫）列出五項閱讀素養能力分析指標，可了解個人在閱讀歷程的擷取訊息、統整解釋，以及省思評鑑各項能力展現。[查看完整說明](#) >

這段時間完成的任務，該生的閱讀素養能力展現，以 **省思評鑑/文本形式** 表現最佳，而 **省思評鑑/文本內容** 是還能進步最多的部分。

❗ 目前個人任務資料不足，能力分析之精準度僅供參考，建議累積 16 個任務以上後再做分析與判斷

過去參考數據 ②

☒ 過去半年 ☐ 過去一年 ☐ 過去所有時間 ☐ 不顯示



2023/08/01 - 2023/11/01 個人能力表現

素養領域表現分析 ②

幫助掌握自己在各項領域的能力

中文閱讀素養的文本皆以「跨領域」為目標設計，因此每篇文本都可能涉及多個領域學科知識。例如：許多自然科學類文本也會談到科技倫理、歷史背景、科學家傳記。但為了了解各領域先備知識與閱讀學習間的關係，並方便查找閱讀過的文章，會以文本最主要的知識領域來標記主題。

領域包含：文學、人文史地、生活知識、人物、文化、社會科學、議題、自然科學、世界櫥窗、說明文件。

ⓘ 目前個人任務資料不足，能力分析之精準度僅供參考，建議累積 16 個任務以上後再做分析與判斷

文本領域	平均正確率	任務完成個數	平均作答時間
人物	60%	1	00:04:06
文化	60%	1	00:08:05
社會科學	100%	1	00:03:39
議題	100%	1	00:04:23



個人學習表現已完成任務列表

已完成任務列表

任務完成區間（最長可選區間為一年）

2023/07/31 - 2023/10/31 


在列表中搜尋任務名稱 

排序完成時間 ↓正確率

2023/10/27 17:01	09/11 小被被【生命教育－情緒覺察】（初階） <u>社會科學</u> 中	正確率 100%
2023/10/26 11:23	09/04 草食系男子【生命教育－人物形象】（初階）	正確率

先設定任務完成區間才會出現對應的任務喔！

可以透過關鍵字搜尋任務名稱、排序功能、任務列表往下拉來找到自己想閱讀的文章



點選「查看文章」或是直接點選題目都可以查看素養文章內容！

題目列表

所有題目

只看錯題

第 1 題 - 草食系男子

查看文章

收回

1	日本人壽保險公司調查結果的意義是什麼？	第一次作答
題組 - 選擇題	<div>統整解釋</div> <div>統整解釋/發展解釋</div>	✗
2	本文沒有探討草食男的哪一個面向？	第一次作答
題組 - 選擇題	<div>統整解釋</div> <div>統整解釋/廣泛理解</div>	✓
3	請問「草食男」族群出現的社會背景為何？	第一次作答
題組 - 選擇題	<div>擷取訊息</div>	✓

如何畫重點

STEP 1 切換成筆記模式

閱讀模式 筆記模式

STEP 2 選擇樣式和顏色

螢光筆

STEP 3 直接圈選文字就畫好了!

我就是重點

更改顏色

STEP 1 選擇想要改成的顏色

螢光筆

STEP 2 直接圈選文字

重點一重點二

取消畫記

STEP 1 點擊要取消畫記的文字

想擦掉的地方

STEP 2 點擊橡皮擦 就可以了喔!

想擦掉的地方

往上拉可以看影音詳解



查看作答數據

第 1 題

注 國 閱讀模式 筆記模式 螢光筆

09/04 寶可夢之父【生命教育—人物形象】（初階）

寶可夢之父

人物 連續 易

這個任務的領域類別

說到《精靈寶可夢GO》這款遊戲，你一定不陌生。最早的寶可夢遊戲《寶可夢 紅/綠》發售於1996年，推出當日就創下銷售13萬套的佳績。這款遊戲結合了探險、戰鬥、蒐集和從未有過的交換物品功能，讓玩家在遊玩的同時，還能與他人建立互動。而這樣新奇的遊戲模式靈感，是來自於寶可夢的開發者——田尻智的童年生活。

夢想是成為昆蟲博士

分為「連續」與「非連續」
「連續」才可使用螢光筆畫線

題目選項

1 2 3 4 5

可跳到想看的題目

最早的寶可夢遊戲在發售當時具有什麼獨特的遊戲特點？

擷取訊息

* 第一次回答的答案是B

A 對戰

B 交換

C 打怪

D 升級



往下拉可以看文字詳解

下一題 →

該如何透過題目列表功能練習作答呢？

題目列表

找任務操作步驟說明

(請在遊戲中先點選您的頭像進入這個畫面)

2

可先在學習數據查看任務的領域類別
像剛才p38看到的「寶可夢之父」領域為「人物」

2

PaGamO 素養品學堂 - 初階 / 所有單元

答對列表 答錯列表 訂正列表

1. 寶可夢之父

3

4

點選題目
就可以開始答題了！

可點選答對列表、答錯列表、訂正列表其中之一
找到任務名稱

1

如果沒看到題目列表的選項
請先回到任務書按下「暫停任務」
再回來這邊就看得到了！

PaGamO 素養品學堂 - 初階 / 人文史地
✓ PaGamO 素養品學堂 - 初階 / 人物
PaGamO 素養品學堂 - 初階 / 文化
PaGamO 素養品學堂 - 初階 / 社會科學
PaGamO 素養品學堂 - 初階 / 自然科學



教師



學生



小幫手不只能幫忙， 還可以當許願池呢！



掃描加入小幫手

■ 疑難雜症

忘記帳密、操作問題、數據查詢、功能諮詢通通可以問！

■ 建議回饋

不管是服務或平台功能，歡迎大家來許願！